



**La
Mauricie**

GUIDE DE NORMES GRAPHIQUES

TYPE DE FICHIER

La trousse de logo jointe à ce guide de marque contient tous les types de fichiers utiles à la production de tous visuels graphiques.

Pour choisir les bons fichiers, il faut se poser la question si la production graphique sera imprimée ou à l'écran.

POUR L'IMPRIMER

Les couleurs à choisir pour les fichiers à imprimer sont les CMJN.

POUR L'ÉCRAN

Les couleurs à choisir pour les fichiers qui seront visibles à l'écran sont les fichiers RVB

NOIR ET BLANC

Fichiers utiles lorsqu'il est impossible d'utiliser les versions couleur du logo. (Soit lorsque les fonds de couleurs réduisent la visibilité du logo en couleur, ou lorsque les visuels doivent être produits en noir et blanc.

.AI

Fichier vectoriel dédié aux professionnels du domaine graphique. À privilégier pour toute réalisation de conception.

.PDF

Fichier vectoriel permettant d'agrandir ou de réduire le logo sans altérer sa qualité. Privilégier cette version si le .ai ne peut être utilisé.

.JPG

Fichier matriciel (avec pixel) limité à l'agrandissement et à la réduction. Le fond ne peut être transparent.

.PNG

Fichier matriciel (avec pixel) limité à l'agrandissement et à la réduction. Le fond reste transparent.

LE LOGO

La version officielle du logo est la version verticale.

Le logo doit toujours être utilisé sur fond de couleur.

PRINCIPAL



SECONDAIRE



SIGLE



PALETTE DE COULEURS

CIEL DÉGAGÉ

PMS 552C
CMYK 29/9/9/0
RVB 179/207/219
HEXA #B3CFDB
RÉFÉRENCE SICO
 6008-21

FLEUR DES CHAMPS

PMS 2645C
CMYK 28/45/0/0
RVB 186/147/214
HEXA #BA93D6
RÉFÉRENCE SICO
 6025-42

NUIT DE FESTIVAL

PMS 5255C
CMYK 88/88/47/61
RVB 29/23/51
HEXA #1D1733
RÉFÉRENCE SICO
 6016-83

JAUNE INNOVANT

PMS 601C
CMYK 8/0/60/0
RVB 240/237/134
HEXA #F0ED86
RÉFÉRENCE SICO
 6098-42

BRISE D'AUTOMNE

PMS 171C
CMYK 0/79/85/0
RVB 245/92/56
HEXA #F55C38
RÉFÉRENCE SICO
 6505-23

PAYSAGE URBAIN


PMS 4685C
CMYK 12/18/32/0
RVB 223/203/174
HEXA #DFCBAE
RÉFÉRENCE SICO
 6191-31

FORÊT DE PINS


PMS 561C
CMYK 90/42/67/31
RVB 0/92/81
HEXA #005C51
RÉFÉRENCE SICO
 6148-73

NOIR ET RENVERSÉ

Les versions du logo noir et en renversé doivent être utilisés seulement sur les outils en noir et blanc.



**La
Mauricie**



**La
Mauricie**

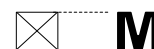

ZONE DE PROTECTION ET TAILLE MINIMALE

La zone autour de protection doit demeurer libre d'éléments graphiques dérangeants et de texte.

Il en va de même pour la version du logo à l'horizontale.

La mesure de base, pour le logo officiel, est la largeur d'un carré formé par le coin supérieur gauche du M. Pour la version horizontale, la lettre M devient notre étalon de mesure.

***À noter:** le vert a été utilisé dans cette partie du guide, mais le logo peut prendre toutes les couleurs cités dans ce guide.



ZONE DE PROTECTION

AVEC ENCADRÉ DE COULEUR

La zone autour de la pastille en haut et à gauche doit être dégagée. Cette zone équivaut à la grosseur d'un carré formé par le coin supérieur gauche du M. La pastille peut donc être placée dans le bas d'un visuel, à droite ou à gauche, de façon à être utilisé avec « fond perdu ».



*À noter: le bleu et le vert ont été utilisé sur cette page, mais le logo peut prendre toutes les couleurs citées dans ce guide.

UTILISATIONS À PROSCRIRE

Il est interdit de modifier les logos de quelconque façon, voici quelques exemples précis d'interdictions :

1. Changer les proportions.
2. Le placer à angle.
3. Ajouter des effets (ex. ombre portée).
4. Mettre le logo sur une image où le contraste n'est pas optimal et/ou avantageux.
5. Utiliser une couleur autre que celles qui sont dans la palette fournie (p.63).
6. Modifier le crénage du nominal.
7. Ajouter une photo ou un élément graphique dans le M.

1.



La
Mauricie

2.



La
Mauricie

3.



La
Mauricie

4.



La
Mauricie

5.



La
Mauricie

6.



La
Mauricie

7.



La
Mauricie